

ОТЧЕТ О ФИНАНСОВЫХ РЕЗУЛЬТАТАХ ДЕЯТЕЛЬНОСТИ УЧРЕЖДЕНИЯ

на 1 января 2022 г.

Учреждение

Обособленное подразделение

Учредитель

Наименование органа, осуществляющего полномочия учредителя

Периодичность: годовая

Единица измерения: руб.

МАОУ СОШ №11

Комитет образования АБМР

Форма по ОКУД

Дата

по ОКПО

ИНН

по ОКТМО

по ОКПО

Глава по БК

по ОКЕИ

КОДЫ

0503721

01.01.2022

43716832

6439036526

63607101



383

Наименование показателя	Код строки	Код аналитики	Деятельность с целевыми средствами	Деятельность по государственному заданию	Приносящая доход деятельность	Итого
1	2	3	4	5	6	7
Доходы (стр.030 + стр.040 + стр.050 + стр.060 + стр.070 + стр.090 + стр.100 + стр.110)	010	100	4 187 763,84	26 559 763,06	624 885,51	31 372 412,41
<i>Доходы от собственности</i>	030	120	-	-	62 896,92	62 896,92
в том числе:			-	-	-	-
Доходы от операционной аренды	030	121	-	-	62 896,92	62 896,92
<i>Доходы от оказания платных услуг (работ), компенсаций затрат</i>	040	130	-	25 480 763,06	562 203,59	26 042 966,65
в том числе:			-	-	-	-
Доходы от оказания платных услуг (работ)	040	131	-	25 480 763,06	99 167,40	25 579 930,46
Доходы по условным арендным платежам	040	135	-	-	463 036,19	463 036,19
<i>Штрафы, пени, неустойки, возмещения ущерба</i>	050	140	-	-	-	-
в том числе:			-	-	-	-
	050		-	-	-	-
<i>Безвозмездные поступления текущего характера</i>	060	150	4 187 763,84	-	-	4 187 763,84
в том числе:			-	-	-	-
Поступления текущего характера бюджетным и автономным учреждениям от сектора государственного управления	060	152	4 187 763,84	-	-	4 187 763,84
<i>Безвозмездные поступления капитального характера</i>	070	160	-	-	-	-
в том числе:			-	-	-	-
	070		-	-	-	-
<i>Доходы от операций с активами</i>	090	170	-	1 079 000,00	-	1 079 000,00
в том числе:			-	-	-	-
Доходы от выбытия активов	090	172	-	1 079 000,00	-	1 079 000,00
<i>Прочие доходы</i>	100	180	-	-	-290,00	-290,00
в том числе:			-	-	-	-
Иные доходы	100	189	-	-	-290,00	-290,00
<i>Безвозмездные неденежные поступления в сектор государственного управления</i>	110	190	-	-	75,00	75,00
в том числе:			-	-	-	-
Безвозмездные неденежные поступления текущего характера от физических лиц	110	193	-	-	75,00	75,00


Расходы (стр.160 + стр.170 + стр.190 + стр.210 + стр.230 + стр.240 + стр.250 + стр.260 + стр.270)	150	200	3 488 394,03	27 081 585,27	609 310,11	31 179 289,41
<i>Оплата труда и начисления на выплаты по оплате труда</i>	160	210	284 314,34	22 926 822,37	31 003,59	23 242 140,30
в том числе:			-	-	-	-
Заработная плата	160	211	218 367,40	17 610 631,45	23 812,27	17 852 811,12
Начисления на выплаты по оплате труда	160	213	65 946,94	5 316 190,92	7 191,32	5 389 329,18
<i>Оплата работ, услуг</i>	170	220	2 538 075,70	1 922 375,87	497 442,40	4 957 893,97
в том числе:			-	-	-	-
Работы, услуги по содержанию имущества	170	225	21 200,00	84 403,97	30 981,54	136 585,51
Прочие работы, услуги	170	226	2 516 875,70	303 745,20	57 887,80	2 878 508,70
Услуги связи	170	221	-	67 800,54	-	67 800,54
Коммунальные услуги	170	223	-	1 466 426,16	408 573,06	1 874 999,22
<i>Обслуживание долговых обязательств</i>	190	230	-	-	-	-
в том числе:			-	-	-	-
	190		-	-	-	-
<i>Безвозмездные перечисления текущего характера организациям</i>	210	240	-	-	-	-
в том числе:			-	-	-	-
	210		-	-	-	-
<i>Безвозмездные перечисления бюджетам</i>	230	250	-	-	-	-
в том числе:			-	-	-	-
	230		-	-	-	-
<i>Социальное обеспечение</i>	240	260	-	75 520,86	-	75 520,86
в том числе:			-	-	-	-
Социальные пособия и компенсации персоналу в денежной форме	240	266	-	75 520,86	-	75 520,86
<i>Расходы по операциям с активами</i>	250	270	616 003,99	1 932 731,17	75 462,12	2 624 197,28
в том числе:			-	-	-	-
Расходование материальных запасов	250	272	616 003,99	66 015,24	75 462,12	757 481,35
Амортизация	250	271	-	1 866 715,93	-	1 866 715,93
<i>Безвозмездные перечисления капитального характера организациям</i>	260	280	-	-	-	-
в том числе:			-	-	-	-
	260		-	-	-	-
<i>Прочие расходы</i>	270	290	50 000,00	224 135,00	5 402,00	279 537,00
в том числе:			-	-	-	-
Другие экономические санкции	270	295	50 000,00	-	5 400,00	55 400,00
Налоги, пошлины и сборы	270	291	-	224 135,00	-	224 135,00
Штрафы за нарушение законодательства о налогах и сборах, законодательства о страховых взносах	270	292	-	-	2,00	2,00
ЧИСТЫЙ ОПЕРАЦИОННЫЙ РЕЗУЛЬТАТ (стр.301 - стр.302); (стр.310 + стр.410)	300		699 369,81	-521 822,21	15 575,40	193 123,00
<i>Операционный результат до налогообложения (стр. 010 - стр.150)</i>	301		699 369,81	-521 822,21	15 575,40	193 123,00
<i>Налог на прибыль</i>	302		-	-	-	-
Операции с нефинансовыми активами (стр.320 + стр.330 + стр.350 + стр.360 + стр.370 + стр.380 + стр.390 + стр.400)	310		51 192,64	-2 006 064,14	-59 720,56	-2 014 592,06
<i>Чистое поступление основных средств</i>	320		-	-2 104 748,72	-	-2 104 748,72
в том числе:						
увеличение стоимости основных средств	321	310	648 177,17	971 792,17	-	1 619 969,34
	322	410	648 177,17	3 076 540,89	-	3 724 718,06


в том числе:							
увеличение стоимости нематериальных активов	331	320	-	-	-	-	-
уменьшение стоимости нематериальных активов	332	42X	-	-	-	-	-
<i>Чистое поступление непроизведенных активов</i>	350		-	-	-	-	-
в том числе:							
увеличение стоимости непроизведенных активов	351	330	-	-	-	-	-
уменьшение стоимости непроизведенных активов	352	43X	-	-	-	-	-
<i>Чистое поступление материальных запасов</i>	360		51 192,64	-36 158,61	-61 351,47	-46 317,44	
в том числе:							
увеличение стоимости материальных запасов	361	340	667 196,63	29 856,63	14 110,65	711 163,91	
из них:							
	361		-	-	-	-	-
уменьшение стоимости материальных запасов	362	440	616 003,99	66 015,24	75 462,12	757 481,35	
из них:							
	362		-	-	-	-	-
<i>Чистое поступление прав пользования</i>	370		-	-	-	-	-
в том числе:							
увеличение стоимости прав пользования активом	371	35X	-	-	-	-	-
уменьшение стоимости прав пользования активом	372	45X	-	-	-	-	-
<i>Чистое изменение затрат на изготовление готовой продукции (работ, услуг)</i>	390		-	135 966,19	1 630,91	137 597,10	
в то числе:							
увеличение затрат	391	x	-	23 593 823,87	446 007,56	24 039 831,43	
уменьшение затрат	392	x	-	23 457 857,68	444 376,65	23 902 234,33	
<i>Чистое изменение расходов будущих периодов</i>	400		-	-1 123,00	-	-1 123,00	
Операции с финансовыми активами и обязательствами (стр.420 - стр.510)	410		648 177,17	1 484 241,93	75 295,96	2 207 715,06	
Операции с финансовыми активами (стр.430 + стр.440 + стр.450 + стр.460 + стр.470 + стр.480)	420		-	1 070 824,93	224 598,42	1 295 423,35	
<i>Чистое поступление денежных средств и их эквивалентов</i>	430		-	-8 175,07	170 135,29	161 960,22	
в том числе:							
поступление денежных средств и их эквивалентов	431	510	4 191 763,84	25 508 803,14	831 077,24	30 531 644,22	
выбытие денежных средств и их эквивалентов	432	610	4 191 763,84	25 516 978,21	660 941,95	30 369 684,00	
<i>Чистое поступление ценных бумаг, кроме акций</i>	440		-	-	-	-	
в том числе:							
увеличение стоимости ценных бумаг, кроме акций и иных форм участия в капитале	441	520	-	-	-	-	-
уменьшение стоимости ценных бумаг, кроме акций и иных форм участия в капитале	442	620	-	-	-	-	-
<i>Чистое поступление акций и иных финансовых инструментов</i>	450		-	-	-	-	
в том числе:							
увеличение стоимости акций и иных финансовых инструментов	451	530	-	-	-	-	-
уменьшение стоимости акций и иных финансовых инструментов	452	630	-	-	-	-	-
<i>Чистое предоставление займов (ссуд)</i>	460		-	-	-	-	
в том числе:							
увеличение задолженности по предоставленным займам (ссудам)	461	540	-	-	-	-	-
уменьшение задолженности по предоставленным займам (ссудам)	462	640	-	-	-	-	-
<i>Чистое поступление иных финансовых активов</i>	470		-	-	-	-	
в том числе:							
увеличение стоимости иных финансовых активов	471	550	-	-	-	-	-
уменьшение стоимости иных финансовых активов	472	650	-	-	-	-	-

	480			-	1 079 000,00	54 463,13	1 133 463,13
Чистое увеличение дебиторской задолженности							
в том числе:	481	560		4 391 103,32	27 537 438,25	853 740,48	32 782 282,05
увеличение дебиторской задолженности	482	660		4 391 103,32	26 458 438,25	799 277,35	31 648 818,92
уменьшение дебиторской задолженности							
Операции с обязательствами (стр.520 + стр.530 + стр.540 + стр.550 + стр. 560)	510			-648 177,17	-413 417,00	149 302,46	-912 291,71
Чистое увеличение задолженности по внутренним привлеченным заимствованиям	520			-	-	-	-
в том числе:							
увеличение задолженности по внутренним привлеченным заимствованиям	521	710		-	-	-	-
уменьшение задолженности по внутренним привлеченным заимствованиям	522	810		-	-	-	-
Чистое увеличение задолженности по внешним привлеченным заимствованиям	530			-	-	-	-
в том числе:							
увеличение задолженности по внешним привлеченным заимствованиям	531	720		-	-	-	-
уменьшение задолженности по внешним привлеченным заимствованиям	532	820		-	-	-	-
Чистое увеличение прочей кредиторской задолженности	540			-648 177,17	-549 383,19	147 671,55	-1 049 888,81
в том числе:							
увеличение прочей кредиторской задолженности	541	730		4 220 361,75	28 961 022,98	853 845,54	34 035 230,27
уменьшение прочей кредиторской задолженности	542	830		4 868 538,92	29 510 406,17	706 173,99	35 085 119,08
Чистое изменение доходов будущих периодов	550	x		-	-	-	-
Чистое изменение резервов предстоящих расходов	560	x		-	135 966,19	1 630,91	137 597,10

Директор  (подпись) Пешкова Лариса Викторовна (расшифровка подписи) Тортика Ольга Юрьевна (расшифровка подписи)
 Главный бухгалтер  (подпись)

Централизованная бухгалтерия МКУ ЦБ, 1066439029293, 6439062967, 643901001, Россия, Саратовская обл., г. Балаково, ул. Факел Социализма, д.9Б (наименование, ОГРН, ИНН, КПП, местонахождение)

Руководитель (уполномоченное лицо) И.О. Директора (должность)  (подпись) Королькова Л.В. (расшифровка подписи)

Исполнитель Начальник отдела учета материальных ценностей (должность)  (подпись) Палаева Ирина Васильевна (расшифровка подписи) (телефон, e-mail)