

**ОТЧЕТ**  
**ОБ ИСПОЛНЕНИИ УЧРЕЖДЕНИЕМ ПЛАНА ЕГО ФИНАНСОВО-ХОЗЯЙСТВЕННОЙ ДЕЯТЕЛЬНОСТИ**

на 1 января 2022 г.

Муниципальное автономное общеобразовательное учреждение "Средняя общеобразовательная школа №11" г. Балаково  
Саратовской области

Учреждение \_\_\_\_\_  
 Обособленное подразделение \_\_\_\_\_  
 Учредитель \_\_\_\_\_  
 Наименование органа, осуществляющего полномочия учредителя \_\_\_\_\_  
 Вид финансового обеспечения (деятельности) \_\_\_\_\_  
 Периодичность: квартальная, годовая \_\_\_\_\_  
 Единица измерения: руб \_\_\_\_\_

	КОДЫ
Форма по ОКУД	0503737
Дата	01.01.2022
по ОКПО	
по ОКТМО	63607000
по ОКПО	
Глава по БК	435
	2
по ОКЕИ	383

**1. Доходы учреждения**

Наименование показателя	Код строки	Код аналитики*3	Утверждено плановых назначений	Исполнено плановых назначений					Не исполнено плановых назначений
				через лицевые счета	через банковские счета	через кассу учреждения	некассовыми операциями	итого	
1	2	3	4	5	6	7	8	9	10
<b>Доходы - всего</b> (стр. 030 + стр. 040 + стр. 050 + стр. 060 + стр. 090 + стр. 100)	010		570 507,34	569 320,38	0,00			569 320,38	1 186,96
<i>Доходы от собственности</i>	030	120	63 223,92	62 896,92				62 896,92	327,00
Доходы от операционной аренды	031	121	63 223,92	62 896,92				62 896,92	327,00
Доходы от финансовой аренды	032	122						0,00	0,00
Платежи при пользовании природными ресурсами	033	123						0,00	0,00
Проценты по депозитам, остаткам денежных средств	034	124						0,00	0,00
Проценты по предоставленным займам	035	125						0,00	0,00
Проценты по иным финансовым инструментам	036	126						0,00	0,00
Дивиденды от объектов инвестирования	037	127						0,00	0,00
Доходы от предоставления неисключительных прав на результаты интеллектуальной деятельности	038	128						0,00	0,00
Иные доходы от собственности	039	129						0,00	0,00
<i>Доходы от оказания платных услуг (работ), компенсаций затрат</i>	040	130	508 600,42	507 740,46	0,00			507 740,46	859,96
Доходы от оказания платных услуг (работ)	041	131	99 683,62	99 167,40				99 167,40	516,22
Доходы от оказания услуг (работ) по программе обязательного медицинского страхования	042	132						0,00	0,00
Плата за предоставление информации из государственных источников (реестров)	043	133						0,00	0,00
Доходы от компенсации затрат	044	134						0,00	0,00
Доходы по условным арендным платежам	045	135	408 916,80	408 573,06				408 573,06	343,74
Доходы бюджета от возврата дебиторской задолженности прошлых лет	046	136						0,00	0,00
Доходы от предстоящей компенсации затрат	047	137						0,00	0,00
Доходы по выполненным этапам работ по договору строительного подряда	048	138						0,00	0,00
<i>Штрафы, пени, неустойки, возмещения ущерба</i>	050	140	0,00	0,00				0,00	0,00

Доходы от штрафных санкций за нарушение законодательства о закупках и нарушение условий контрактов (договоров)	051	141						0,00	0,00
Доходы от штрафных санкций по долговым обязательствам	052	142						0,00	0,00
Страховые возмещения	053	143						0,00	0,00
Возмещение ущерба имуществу (за исключением страховых возмещений)	054	144						0,00	0,00
Прочие доходы от сумм принудительного изъятия	055	145						0,00	0,00
<i>Безвозмездные денежные поступления текущего характера</i>	060	150	0,00	0,00				0,00	0,00
Поступления текущего характера от других бюджетов бюджетной системы Российской Федерации	061	151						0,00	0,00
Поступления текущего характера бюджетным и автономным учреждениям от сектора государственного управления	062	152						0,00	0,00
Поступления текущего характера в бюджеты бюджетной системы Российской Федерации от бюджетных и автономных учреждений	063	153						0,00	0,00
Поступления текущего характера от организаций государственного сектора	064	154						0,00	0,00
Поступления текущего характера от иных резидентов (за исключением сектора государственного управления и организаций государственного сектора)	065	155						0,00	0,00
Поступления текущего характера от наднациональных организаций и правительств иностранных государств	066	156						0,00	0,00
Поступления текущего характера от международных организаций	067	157						0,00	0,00
Поступления текущего характера от нерезидентов (за исключением наднациональных организаций и правительств иностранных государств, международных финансовых организаций)	068	158						0,00	0,00
Поступления (перечисления) по урегулированию расчетов между бюджетами бюджетной системы Российской Федерации по распределенным доходам и безвозмездные поступления	069	159						0,00	0,00
<i>Безвозмездные денежные поступления капитального характера</i>	070	160						0,00	0,00
в том числе:								0,00	0,00
Поступления капитального характера от других бюджетов бюджетной системы Российской Федерации	071	161						0,00	0,00
Поступления капитального характера бюджетным и автономным учреждениям от сектора государственного управления	072	162						0,00	0,00
Поступления капитального характера в бюджеты бюджетной системы Российской Федерации от бюджетных и автономных учреждений	073	163						0,00	0,00
Поступления капитального характера от организаций государственного сектора	074	164						0,00	0,00
Поступления капитального характера от иных резидентов (за исключением сектора государственного управления и организаций государственного сектора)	075	165						0,00	0,00

Поступления капитального характера от наднациональных организаций и правительств иностранных государств	076	166						0,00	0,00
Поступления капитального характера от международных организаций	077	167						0,00	0,00
Поступления капитального характера от нерезидентов (за исключением наднациональных организаций и правительств иностранных государств, международных организаций)	078	168						0,00	0,00
<i>Выбытие нефинансовых активов</i>	090	x	0,00	0,00				0,00	0,00
в том числе:								0,00	0,00
<i>Уменьшение стоимости основных средств</i>	092	410	0,00	0,00				0,00	0,00
Амортизация основных средств	921	411						0,00	0,00
Обесценение основных средств	922	412						0,00	0,00
<i>от выбытий нематериальных активов</i>	093	420	0,00	0,00				0,00	0,00
Амортизация нематериальных активов	931	421						0,00	0,00
Обесценение нематериальных активов	932	422						0,00	0,00
<i>от выбытий произведенных активов</i>	094	430						0,00	0,00
<i>Уменьшение стоимости материальных запасов</i>	095	440	0,00	0,00				0,00	0,00
<i>Уменьшение стоимости лекарственных препаратов и материалов, применяемых в медицинских целях</i>		441						0,00	0,00
<i>Уменьшение стоимости продуктов питания</i>		442						0,00	0,00
<i>Уменьшение стоимости горюче-смазочных материалов</i>		443						0,00	0,00
<i>Уменьшение стоимости строительных материалов</i>		444						0,00	0,00
<i>Уменьшение стоимости мягкого инвентаря</i>		445						0,00	0,00
<i>Уменьшение стоимости прочих оборотных ценностей (материалов)</i>		446						0,00	0,00
<i>Уменьшение стоимости материальных запасов для целей капитальных вложений</i>		447						0,00	0,00
<i>Уменьшение стоимости прочих материальных запасов однократного применения</i>		449						0,00	0,00
Прочие доходы	100	180	-1 317,00	-1 317,00				-1 317,00	0,00
Невыясненные поступления	101	181						0,00	0,00
Доходы от безвозмездного права пользования	102	182						0,00	0,00
Доходы от субсидии на иные цели	103	183						0,00	0,00
Доходы от субсидии на осуществление капитальных вложений	104	184						0,00	0,00
Иные доходы	105	189	-1 317,00	-1 317,00				-1 317,00	0,00



## 2. Расходы учреждения

Форма 0503737 с.2

Наименование показателя	Код строки	Код аналитики	ЭКР	Утверждено плановых назначений	Исполнено плановых назначений					Не исполнено плановых назначений
					через лицевые счета	через банковские счета	через кассу учреждения	некассовыми операциями	итого	
1	2	3		4	5	6	7	8	9	10
расходы - всего	200	960	000	656 269,71	572 647,14	0,00	0,00	0,00	572 647,14	55 514,98
расходы на выплаты персоналу в целях обеспечения выполнения функций государственными (муниципальными) органами, казенными учреждениями, органами управления государственными внебюджетными фондами	200	100	000	33 593,47	31 003,59				31 003,59	2 589,88
расходы на выплаты персоналу казенных учреждений	200	110	000	33 593,47	31 003,59				31 003,59	2 589,88
фонд оплаты труда учреждений	200	111	000	25 801,44	23 812,27				23 812,27	1 989,17
расходы	200	111	200	25 801,44	23 812,27				23 812,27	1 989,17
оплата труда и начисления на выплаты по оплате труда	200	111	210	25 801,44	23 812,27				23 812,27	1 989,17
заработная плата	200	111	211	25 801,44	23 812,27				23 812,27	1 989,17
социальное обеспечение	200	111	260	0,00	0,00				0,00	0,00
социальные пособия и компенсации персоналу в денежной форме	200	111	266	0,00	0,00				0,00	0,00
дополнительные выплаты персоналу учреждений, за исключением доплат за выслугу лет	200	112	000	0,00	0,00				0,00	0,00
расходы	200	112	200	0,00	0,00				0,00	0,00
оплата труда и начисления на выплаты по оплате труда	200	112	210	0,00	0,00				0,00	0,00
прочие несоциальные выплаты персоналу в денежной форме	200	112	212						0,00	0,00
оплата работ, услуг	200	112	220	0,00	0,00				0,00	0,00
прочие работы, услуги	200	112	226						0,00	0,00
взносы по обязательному социальному страхованию на государственное пенсионное обеспечение	200	119	000	7 792,03	7 191,32				7 191,32	600,71
расходы	200	119	200	7 792,03	7 191,32				7 191,32	600,71
оплата труда и начисления на выплаты по оплате труда	200	119	210	7 792,03	7 191,32				7 191,32	600,71
начисления на выплаты по оплате труда	200	119	213	7 792,03	7 191,32				7 191,32	600,71
закупка товаров, работ и услуг для обеспечения государственных (муниципальных) нужд	200	200	000	616 674,24	536 241,55	0,00			536 241,55	52 325,10
прочие закупки товаров, работ и услуг для обеспечения государственных (муниципальных) нужд	200	240	000	616 674,24	536 241,55	0,00			536 241,55	52 325,10
прочая закупка товаров, работ и услуг для обеспечения государственных (муниципальных) нужд	200	244	000	184 174,24	131 849,14	0,00			131 849,14	52 325,10
расходы	200	244	200	134 853,32	117 813,49	0,00			117 813,49	17 039,83
оплата работ, услуг	200	244	220	134 853,32	117 813,49	0,00			117 813,49	17 039,83
услуги связи	200	244	221	865,52	865,52				865,52	0,00
транспортные услуги	200	244	222						0,00	0,00
коммунальные услуги	200	244	223	28 100,00	28 078,63				28 078,63	21,37
арендная плата за пользование имуществом (за исключением аренды помещений для размещения объектов)	200	244	224		0,00				0,00	0,00
работы, услуги по содержанию имущества	200	244	225	48 000,00	30 981,54				30 981,54	17 018,46
прочие работы, услуги	200	244	226	57 887,80	57 887,80				57 887,80	0,00
приобретение нефинансовых активов	200	244	300	49 320,92	14 035,65				14 035,65	35 285,27
увеличение стоимости основных средств	200	244	310	16 538,34					0,00	16 538,34
увеличение стоимости материальных запасов	200	244	340	32 782,58	14 035,65				14 035,65	18 746,93
увеличение стоимости лекарственных препаратов и материалов по назначению	200	244	341						0,00	0,00
увеличение стоимости продуктов питания	200	244	342	0,00	0,00				0,00	0,00
увеличение стоимости горюче-смазочных материалов	200	244	343	0,00	0,00				0,00	0,00
увеличение стоимости строительных материалов	200	244	344		0,00				0,00	0,00
увеличение стоимости мягкого инвентаря	200	244	345						0,00	0,00
увеличение стоимости прочих материальных запасов	200	244	346	31 656,25	12 909,32				12 909,32	18 746,93

Увеличение стоимости прочих материальных запасов о	200	244	349	1 126,33	1 126,33				1 126,33	0,00
Закупка энергетических ресурсов	200	247	000	432 500,00	404 392,41				404 392,41	28 107,59
Расходы	200	247	200	432 500,00	404 392,41				404 392,41	28 107,59
Оплата работ, услуг	200	247	220	432 500,00	404 392,41				404 392,41	28 107,59
Коммунальные услуги	200	247	223	432 500,00	404 392,41				404 392,41	28 107,59
Социальное обеспечение и иные выплаты населению	200	300	000	0,00	0,00	0,00	0,00	0,00	0,00	0,00
Социальные выплаты гражданам, кроме публичных норм	200	320	000	0,00	0,00	0,00	0,00	0,00	0,00	0,00
Приобретение товаров, работ, услуг в пользу гражда	200	323	000	0,00	0,00	0,00	0,00	0,00	0,00	0,00
Расходы	200	323	200	0,00	0,00	0,00	0,00	0,00	0,00	0,00
Социальное обеспечение	200	323	260	0,00	0,00	0,00	0,00	0,00	0,00	0,00
Пособия по социальной помощи населению в натуральн	200	323	263	0,00	0,00				0,00	0,00
Премии и гранты	200	350	000	0,00	0,00	0,00	0,00	0,00	0,00	0,00
Расходы	200	350	200	0,00	0,00	0,00	0,00	0,00	0,00	0,00
Прочие расходы	200	350	290	0,00	0,00	0,00	0,00	0,00	0,00	0,00
Иные выплаты текущего характера физическим лицам	200	350	296		0,00				0,00	0,00
Капитальные вложения в объекты государственной (му	200	400	000	0,00	0,00	0,00	0,00	0,00	0,00	0,00
Строительство (реконструкция) объектов недвижимого	200	407	000	0,00	0,00	0,00	0,00	0,00	0,00	0,00
Расходы	200	407	200	0,00	0,00	0,00	0,00	0,00	0,00	0,00
Оплата работ, услуг	200	407	220	0,00	0,00	0,00	0,00	0,00	0,00	0,00
Услуги, работы для целей капитальных вложений	200	407	228	0,00	0,00				0,00	0,00
Иные бюджетные ассигнования	200	800	000	6 002,00	5 402,00	0,00	0,00	0,00	5 402,00	600,00
Исполнение судебных актов	200	830	000	0,00	0,00	0,00	0,00	0,00	0,00	0,00
Исполнение судебных актов Российской Федерации и м	200	831	000	0,00	0,00	0,00	0,00	0,00	0,00	0,00
Расходы	200	831	200	0,00	0,00	0,00	0,00	0,00	0,00	0,00
Прочие расходы	200	831	290	0,00	0,00	0,00	0,00	0,00	0,00	0,00
Иные выплаты текущего характера физическим лицам	200	831	296	0,00	0,00				0,00	0,00
Уплата налогов, сборов и иных платежей	200	850	000	6 002,00	5 402,00	0,00	0,00	0,00	5 402,00	600,00
Уплата прочих налогов, сборов	200	852	000	0,00	0,00	0,00	0,00	0,00	0,00	0,00
Расходы	200	852	200	0,00	0,00	0,00	0,00	0,00	0,00	0,00
Прочие расходы	200	852	290	0,00	0,00	0,00	0,00	0,00	0,00	0,00
Налоги, пошлины и сборы	200	852	291						0,00	0,00
Уплата иных платежей	200	853	000	6 002,00	5 402,00	0,00	0,00	0,00	5 402,00	600,00
Расходы	200	853	200	6 002,00	5 402,00	0,00	0,00	0,00	5 402,00	600,00
Прочие расходы	200	853	290	6 002,00	5 402,00	0,00	0,00	0,00	5 402,00	600,00
Штрафы за нарушение законодательства о налогах и с	200	853	292	2,00	2,00				2,00	0,00
Другие экономические санкции	200	853	295	6 000,00	5 400,00				5 400,00	600,00
Результат исполнения (дефицит / профицит)	450	790	000	-85 762,37	-3 326,76				-3 326,76	-



### 3. Источники финансирования дефицита средств учреждения

Форма 0503737 с.3


Наименование показателя	Код строки	Код аналитики	Утверждено плановых назначений	Исполнено плановых назначений					Не исполнено плановых назначений
				через лицевые счета	через банковские счета	через кассу учреждения	некассовыми операциями	итого	
1	2	3	4	5	6	7	8	9	10
источники финансирования дефицита средств - всего стр. 520 + стр. 590 + стр. 620 + стр. 700 + стр. 730 + стр. 820 + стр. 830); (стр. 500 = - стр. 450)	500		85 762,37	3 326,76	-	-	-	3 326,76	82 435,61
в том числе:									
<i>Внутренние источники</i> (стр. 171 + стр. 520 + стр. 620 + стр. 540 + стр. 640 + стр. 710 + стр. 810)	520		-	-	-	-	-	-	-
из них:									
Доходы от переоценки активов		171	-	-	-	-	-	-	-
Увеличение стоимости ценных бумаг, кроме акций и иных финансовых инструментов		520	-	-	-	-	-	-	-
Уменьшение стоимости ценных бумаг, кроме акций и иных финансовых инструментов		620	-	-	-	-	-	-	-
Увеличение задолженности по ссудам и бюджетным кредитам		540	-	-	-	-	-	-	-
Уменьшение задолженности по ссудам и бюджетным кредитам		640	-	-	-	-	-	-	-
Увеличение внутренних долговых обязательств		710	-	-	-	-	-	-	-
Уменьшение внутренних долговых обязательств		810	-	-	-	-	-	-	-
<i>Движение денежных средств</i> (стр. 591 + стр. 592)	590	x	-	-	-	-	-	-	-
поступление денежных средств прочие	591	510	-	-	-	-	-	-	-
выбытие денежных средств	592	610	-	-	-	-	-	-	-
<i>Внешние источники</i>	620		-	-	-	-	-	-	-
из них:									
Увеличение стоимости ценных бумаг, кроме акций и иных финансовых инструментов		520	-	-	-	-	-	-	-
Уменьшение стоимости ценных бумаг, кроме акций и иных финансовых инструментов		620	-	-	-	-	-	-	-
Увеличение задолженности по ссудам и бюджетным кредитам		540	-	-	-	-	-	-	-
Уменьшение задолженности по ссудам и бюджетным кредитам		640	-	-	-	-	-	-	-
Увеличение внешних долговых обязательств		720	-	-	-	-	-	-	-
Уменьшение внешних долговых обязательств		820	-	-	-	-	-	-	-

Наименование показателя	Код строки	Код аналитики	Утверждено плановых назначений	Исполнено плановых назначений					Не исполнено плановых назначений
				через лицевые счета	через банковские счета	через кассу учреждения	некассовыми операциями	итого	
1	2	3	4	5	6	7	8	9	10
<i>Изменение остатков средств</i>	700	x	85 762,37	3 326,76	-	-	-	3 326,76	82 435,61
увеличение остатков средств, всего (-)	710	510	-	-569 320,38	0,00	-	-	-569 320,38	x
уменьшение остатков средств, всего (+)	720	610	-	572 647,14	0,00	-	-	572 647,14	x
<i>Изменение остатков по внутренним оборотам средств учреждения (стр. 731 + стр. 732)</i>	730	x	-	-	-	-	-	-	-
в том числе:									
увеличение остатков средств учреждения (-)	731	510	-	-	-	-	-	-	x
уменьшение остатков средств учреждения (+)	732	610	-	-	-	-	-	-	x
<i>Изменение остатков по внутренним расчетам (стр. 821 + стр. 822)</i>	820	x	-	-	-	-	-	-	-
в том числе:									
увеличение остатков по внутренним расчетам (Кт 030404510) (+)	821		-	-	-	-	-	-	-
уменьшение остатков по внутренним расчетам (Дт 030404610) (-)	822		-	-	-	-	-	-	-
<i>Изменение остатков расчетов по внутренним привлечением средств (стр. 831 + стр. 832)</i>	830	x	-	-	-	-	-	-	-
в том числе:									
увеличение расчетов по внутреннему привлечению остатков средств (Кт 030406000) (+)	831		-	-	-	-	-	-	-
уменьшение расчетов по внутреннему привлечению остатков средств (Дт 030406000) (-)	832		-	-	-	-	-	-	-


4. Сведения о возвратах остатков субсидий и расходов прошлых лет

Наименование показателя	Код строки	Код аналитики	ЭКР	Произведено возвратов				итого
				через лицевые счета	через банковские счета	через кассу учреждения	некассовыми операциями	
1	2	3		4	5	6	7	8
Возвращено остатков субсидий прошлых лет, всего	910	x		-	-	-	-	-
Возвращено расходов прошлых лет, всего	950			-	-	-	-	-

Руководитель  А.В. Женькова  
(подпись) (расшифровка подписи)

Руководитель планово-экономического отдела   
(подпись)

О.А. Анисимова  
(расшифровка подписи)

Главный бухгалтер   
(подпись)


О.Ю. Тортика  
(расшифровка подписи)

**Централизованная бухгалтерия**


Руководитель (уполномоченное лицо)

И.о. директора МКУ ЦБ  
(должность)

\_\_\_\_\_  
(наименование, ОГРН, ИНН, КПП, местонахождение)

  
(подпись)

Л.В. Королькова  
(расшифровка подписи)

Исполнитель   
(подпись)

Е.А. Ботева  
(расшифровка подписи)

44-12-82  
(телефон, e-mail)

" " 20 г.